



Pesquisa de setembro de 2022

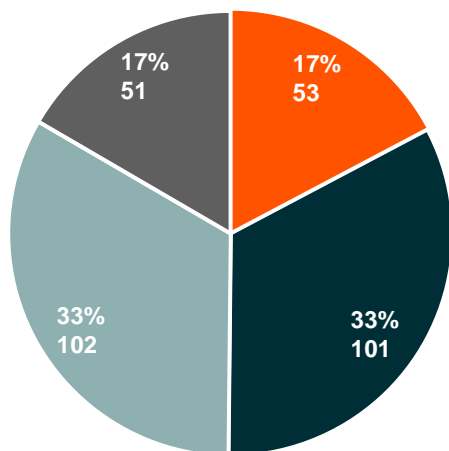
Futuro do Trabalho

—
3º trimestre de 2022

Pesquisa: Demografia de idade, região, estilo de vida

Em setembro de 2022, a Global X pesquisou 307 indivíduos nos Estados Unidos sobre seu status, preferências e mudanças percebidas na economia do trabalho remoto, bem como no futuro do trabalho.

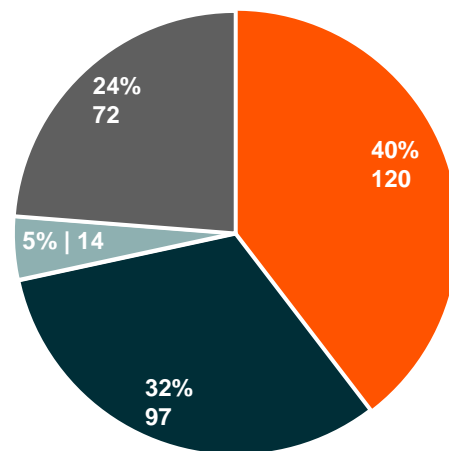
ENTREVISTADOS POR IDADE (% , #)



■ Idades 18-29 ■ Idades 30-44 ■ Idades 45-60 ■ Idade 60+

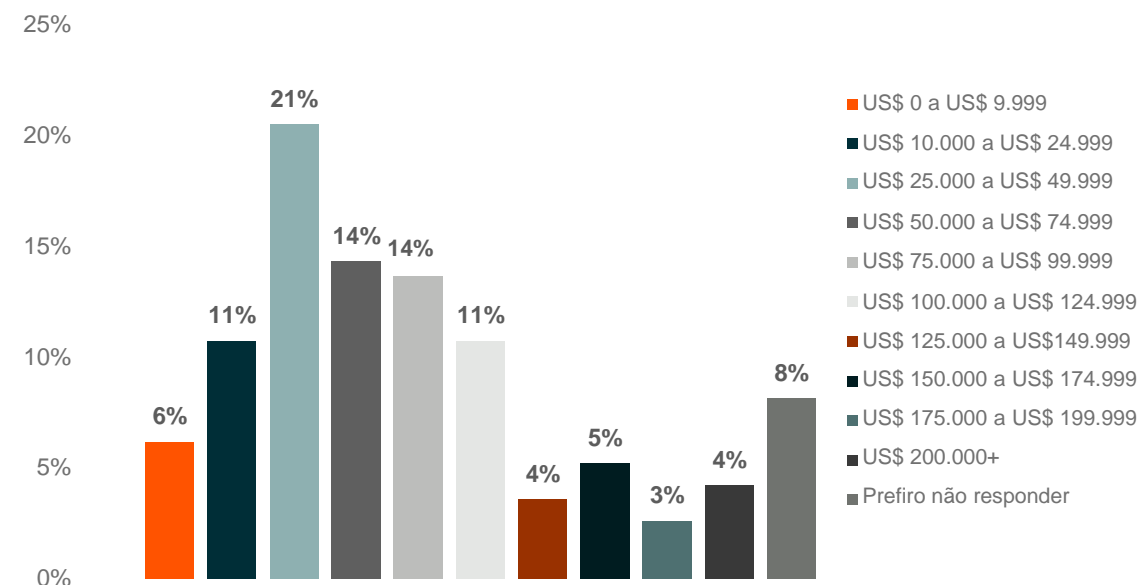
Fonte: Global X, setembro de 2022.

ENTREVISTADOS POR REGIÃO (% , #)



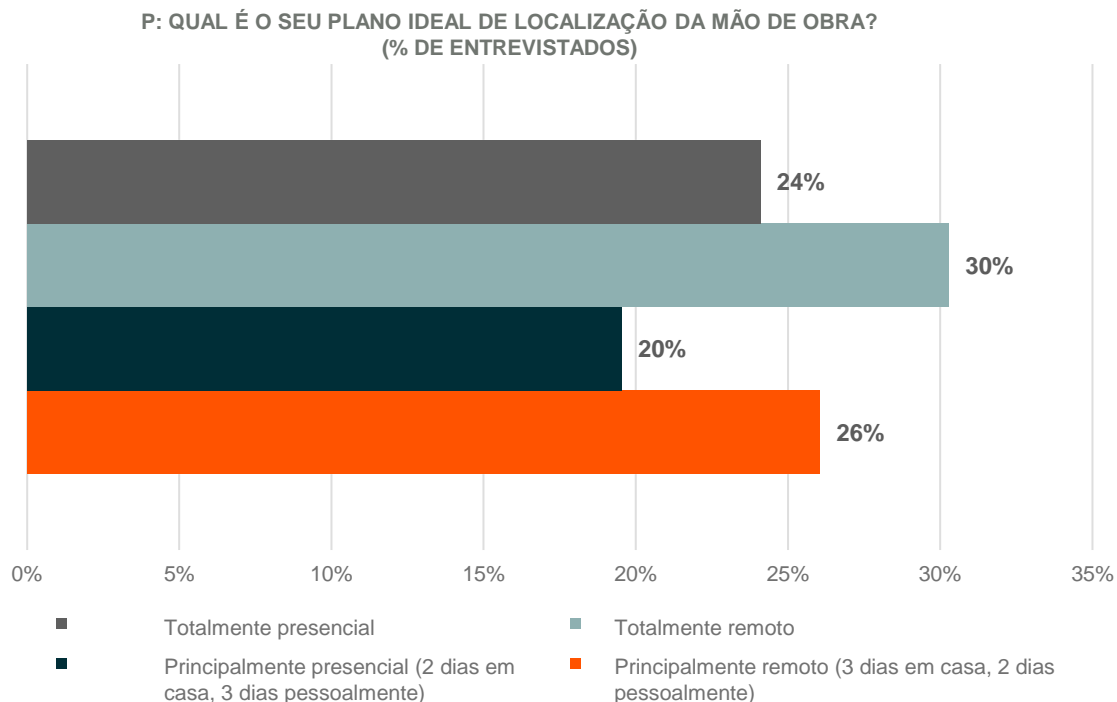
■ Nordeste ■ Sul ■ Centro Oeste ■ Oeste

RENDA FAMILIAR DOS ENTREVISTADOS (%)



Enquanto as pessoas desfrutam da flexibilidade entre trabalho remoto e presencial, mais de um terço pode trabalhar majoritariamente de forma remota

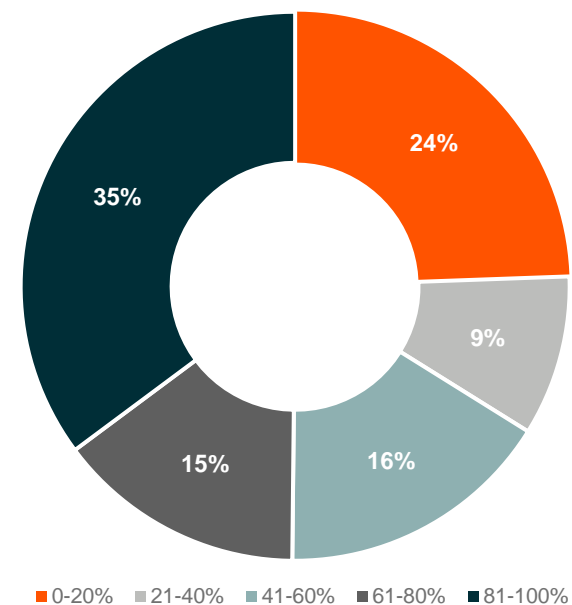
HÁ UMA DIVISÃO QUASE IGUAL ENTRE OS ENTREVISTADOS SOBRE PREFERIREM UM AMBIENTE DE TRABALHO MAIS REMOTO OU NÃO



Nota: N = 307
Fonte: Global X, setembro de 2022.

35% DOS PESQUISADOS VEEM MAIS DE 80% DO SEU TRABALHO COMO POSSIVEL DE SER FEITO REMOTAMENTE

P: QUAL PORCENTAGEM DO SEU TRABALHO PODE SER FEITO REMOTAMENTE? (% DE ENTREVISTADOS)

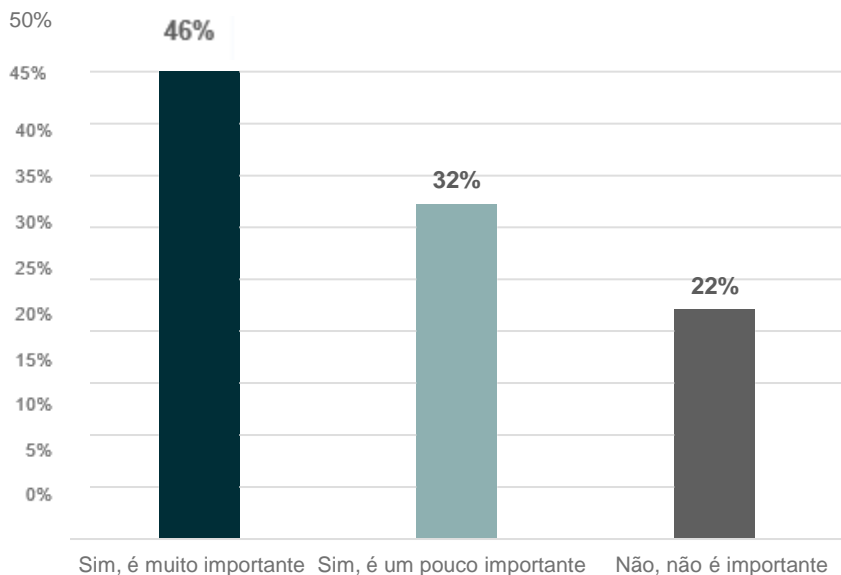


Nota: N = 307
Fonte: Global X, setembro de 2022.

A maioria dos entrevistados se preocupa com a flexibilidade de trabalho remoto, especialmente ao considerar um novo emprego

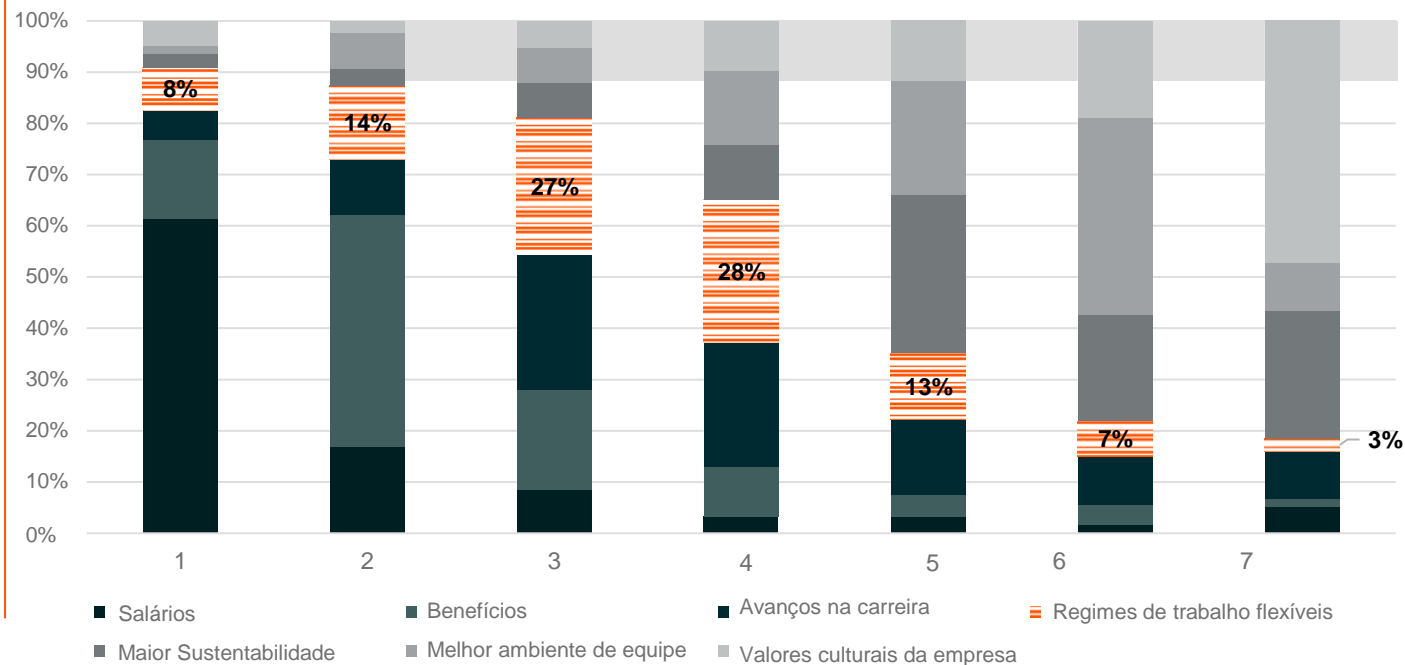
QUASE 80% DOS ENTREVISTADOS VALORIZAM A FLEXIBILIDADE DE TRABALHO REMOTO

P: A FLEXIBILIDADE DO TRABALHO REMOTO É UMA DE SUAS PREOCUPAÇÕES AO CONSIDERAR UM TRABALHO?
(% DE ENTREVISTADOS)



AO CONSIDERAR UM NOVO TRABALHO, OS ACORDOS DE TRABALHOS FLEXÍVEIS SÃO A PREOCUPAÇÃO NÚMERO UM DEPOIS DE SALÁRIOS E BENEFÍCIOS

P: CLASSIFIQUE AS SEGUINTE RAZÕES PARA PROCURAR UM NOVO EMPREGO DE 1 A 7, SENDO 1 O MAIS IMPORTANTE E 7 O MENOS.
(% DE ENTREVISTADOS)



Nota: N = 307
Fonte: Global X, setembro de 2022.

GLOBAL X
by Mirae Asset

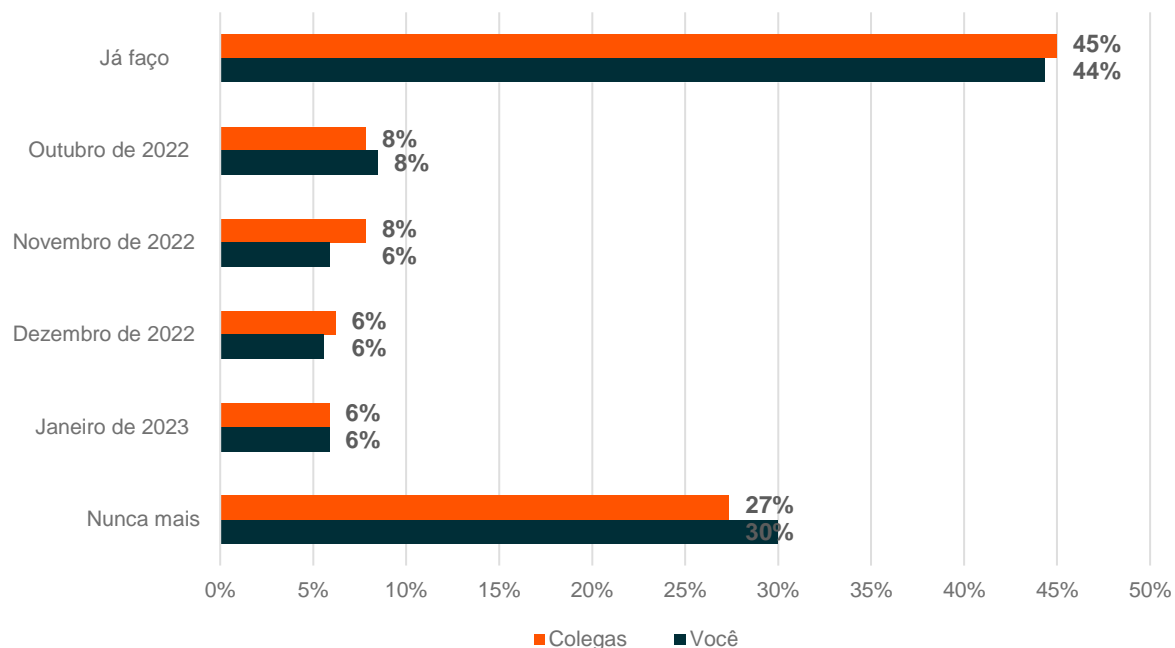
Nota: N = 307
Fonte: Global X, setembro de 2022.

GLOBAL X
by Mirae Asset

A maioria dos entrevistados já está no escritório, ou pode nunca estar novamente

MAIS DE 70% DOS ENTREVISTADOS DIZEM QUE OU SEU TRABALHO JÁ VOLTOU A SER PRESENCIAL NA MAIORIA DOS DIAS, OU QUE NUNCA VOLTARÁ A SER PRESENCIAL

P: QUANDO VOCÊ PREVÊ QUE A MAIORIA DE SEUS COLEGAS PASSARÁ PELO MENOS 3 DIAS POR SEMANA NO ESCRITÓRIO? E QUANTO A VOCÊ? (% DE ENTREVISTADOS)

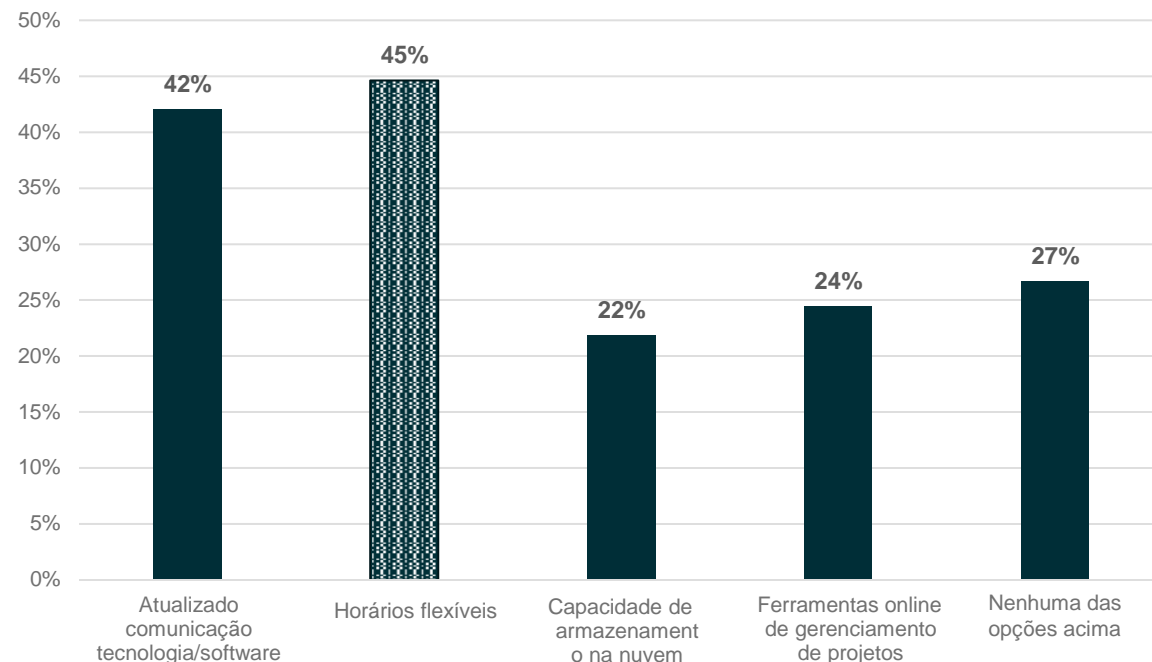


Nota: N = 307
Fonte: Global X, setembro de 2022.

GLOBAL X
by Mirae Asset

HORÁRIOS FLEXÍVEIS SÃO A MUDANÇA NÚMERO UM QUE OS PESQUISADOS OBSERVARAM COMO RESULTADO DA ECONOMIA DE TRABALHO REMOTO

P: QUE MUDANÇAS PERMANENTES FORAM FEITAS EM SUA EMPRESA COMO RESULTADO DA ECONOMIA DO TRABALHO EM CASA? MARQUE TODAS AS OPÇÕES QUE SE APLICAM. (% DE ENTREVISTADOS)



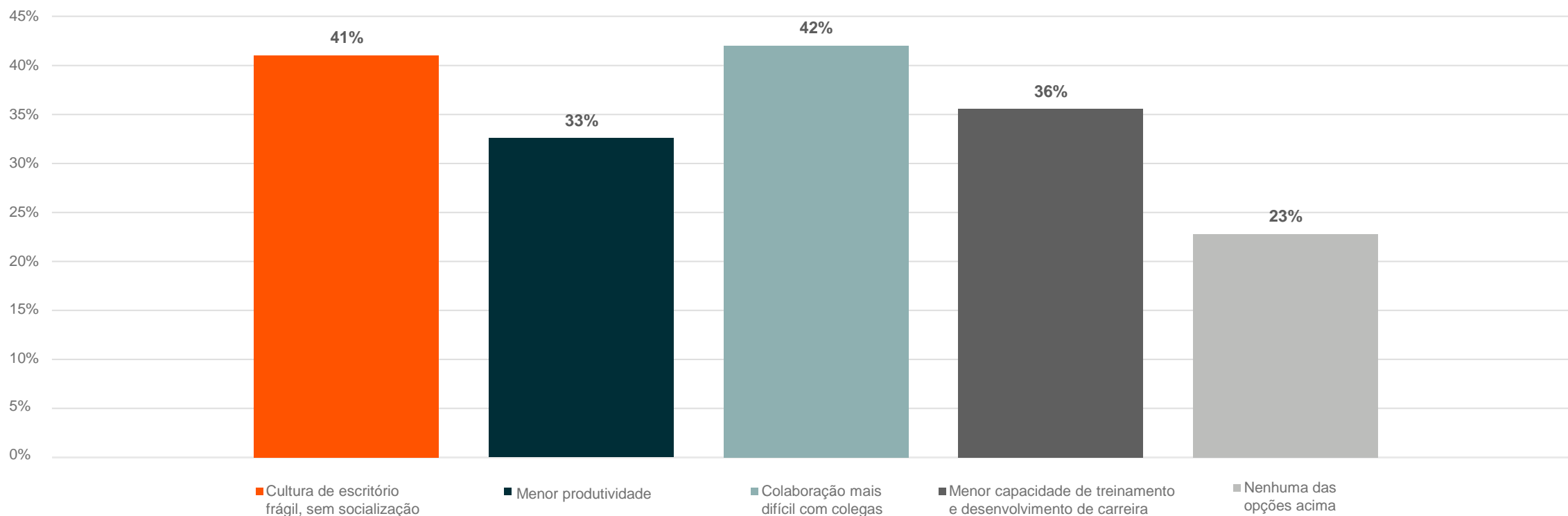
Nota: N = 307
Fonte: Global X, setembro de 2022.

GLOBAL X
by Mirae Asset

Socialização no local de trabalho foi a maior perda da economia do trabalho remoto

CERCA DE 40% DOS ENTREVISTADOS CONSIDERAM QUE O TRABALHO EM CASA TORNOU A COLABORAÇÃO DIFÍCIL E PRODUZIU UMA CULTURA DE ESCRITÓRIO FRÁGIL

P: QUAIS DAS SEGUINTE OPÇÕES VOCÊ CONSTATOU SEREM NEGATIVAS EM RELAÇÃO À ECONOMIA DO TRABALHO EM CASA CAUSADO PELA PANDEMIA? MARQUE TODAS AS OPÇÕES QUE SE APLICAM. (% DE ENTREVISTADOS)

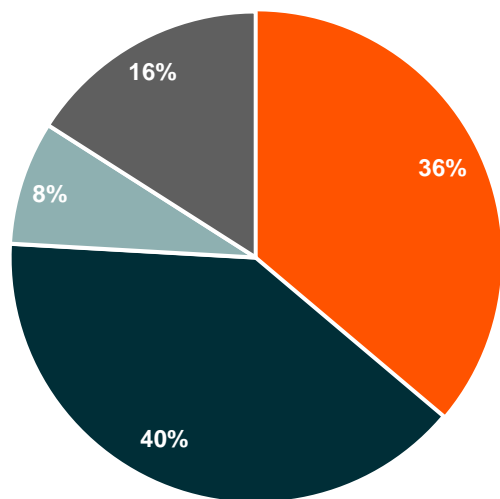


Nota: N = 307
Fonte: Global X, setembro de 2022.

Consumo acelerado de ferramentas na nuvem e maior foco na saúde foram os principais pontos positivos do trabalho remoto

76% DOS ENTREVISTADOS AFIRMARAM TER USADO OS SERVIÇOS EM NUVEM, NO MÍNIMO, ALGUMAS VEZES

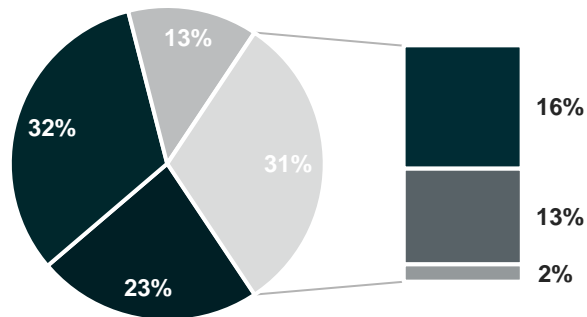
P: SE VOCÊ TRABALHA REMOTAMENTE OU HÍBRIDO, ATÉ QUE MEDIDA CONFIAMOS EM SERVIÇOS NA NUVEM, COMO COMUNICAÇÕES, AUTENTICAÇÃO OU ARMAZENAMENTO DE DADOS?
(% DE ENTREVISTADOS)



■ Frequentemente ■ Às vezes ■ Raramente ■ Nunca

Nota: N = 307
Fonte: Global X, setembro de 2022.

P: QUAL VOCÊ CONSIDERA SER O MAIOR BENEFÍCIO DE ADOTAR A TECNOLOGIA NA NUVEM EM UM AMBIENTE DE TRABALHO EM CASA?
(% DE ENTREVISTADOS)



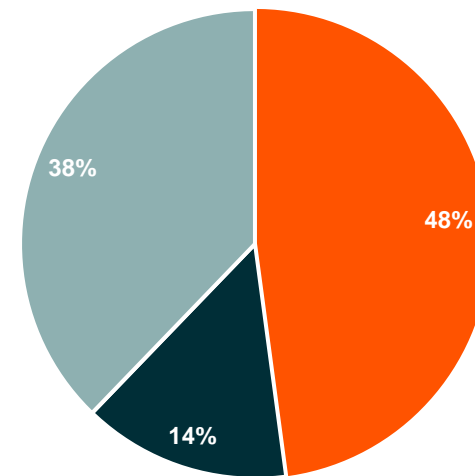
■ Sem limitações geográficas ■ Colaboração aprimorada ■ Automação ■ Maior acessibilidade ■ Proteção/segurança de dados ■ Nenhuma das acima

GLOBAL X
by Mirae Asset

Nota: N = 307
Fonte: Global X, setembro de 2022.

QUASE METADE DOS ENTREVISTADOS DEVOTA MAIS TEMPO À SAÚDE/BOM CONDICIONAMENTO FÍSICO AO TRABALHAR EM CASA

P: SE VOCÊ TRABALHA REMOTAMENTE OU DE FORMA HÍBRIDA DEVIDO À PANDEMIA DA COVID-19, COMO SEU HORÁRIO DE TRABALHO IMPACTOU A QUANTIDADE DE TEMPO QUE VOCÊ DEDICA À SAÚDE E CONDICIONAMENTO FÍSICO?
(% DE ENTREVISTADOS)



■ Mais tempo dedicado à saúde condicionamento físico ■ Menos tempo dedicado à saúde e condicionamento físico ■ Não há diferença

GLOBAL X
by Mirae Asset

Conjunto do ETF Global X

Os conjuntos de fundos da Global X compreendem 96 ETFs no total, abrangendo Crescimento Temático, Renda, Acesso Internacional, Commodities e Outras Estratégias.¹

Tecnologia disruptiva

ETF Social Media (SOCL)
ETF Lithium & Battery Tech (LIT)
ETF FinTech (FINX)
ETF Internet of Things (SNSR)
ETF Robotics & Artificial Intelligence (BOTZ)
ETF Autonomous & Electric Vehicles (DRIV)
ETF Artificial Intelligence & Technology (AIQ)
ETF Cloud Computing (CLOU)
ETF Video Games & Esports (HERO)
ETF Cybersecurity (BUG)
ETF Data Center REITs & Digital Infrastructure (VPN)
ETF Blockchain & Bitcoin Strategy (BITS)
ETF Blockchain (BKCH)
ETF Metaverse (VR)

Pessoas e demografia

ETF Millennial Consumer (MILN)
ETF Aging Population (AGNG)

ETF Health & Wellness (BFIT)
ETF E-commerce (EBIZ)
ETF Cannabis (POTX)
ETF Education (EDUT)
Telemedicine & Digital Health (EDOC)
ETF Genomics & Biotechnology (GNOM)
ETF China Biotech Innovation (CHB)
ETF Emerging Markets Internet & E-commerce (EWEB)

Ambiente físico

ETF U.S. Infrastructure Development (PAVE)
ETF Renewable Energy Producers (RNRG)
ETF CleanTech (CTEC)
ETF Clean Water (AQWA)
ETF Wind Energy (WNDY)
ETF Solar (RAYS)
ETF Hydrogen (HYDR)
ETF AgTech & Food Innovation (KROP)
ETF Disruptive Materials (DMAT)

ETF Green Building (GRNR)

Multitema

ETF Thematic Growth (GXTG)
ETF China Innovation (KEJI)

Dividendo

ETF SuperDividend (SDIV)
ETF SuperDividend U.S. (DIV)
ETF MSCI SuperDividend EAFE (EFAS)
ETF MSCI SuperDividend Emerging Markets (SDEM)
ETF SuperDividend REIT (SRET)
ETF Alternative Income (ALTY)
ETF S&P 500 Quality Dividend (QDIV)

Opções de compras cobertas

ETF Dow 30 Covered Call (DJIA)
ETF Nasdaq 100 Covered Call (QYLD)
ETF S&P 500 Covered Call (XYLD)
ETF Russell 2000 Covered Call (RYLD)
ETF Nasdaq 100 Covered Call & Growth (QYLG)
ETF S&P 500 Covered Call & Growth (XYLG)

¹Em setembro de 2022

Conjunto do ETF Global X

Os conjuntos de fundos da Global X compreendem 96 ETFs no total, abrangendo Crescimento Temático, Renda, Acesso Internacional, Commodities e Outras Estratégias.¹

Preferidos

ETF U.S. Preferred (PFFD)

ETF Variable Rate Preferred (PFFV)

ETF SuperIncome Preferred (SPFF)

MLPs

ETF MLP (MLPA)

ETF MLP & Energy Infrastructure (MLPX)

Renda Fixa

ETF Emerging Markets Bond (EMBD)

Renda gerenciada pelo risco

ETF Nasdaq 100 Risk Managed Income (QRMI)

ETF S&P 500 Risk Managed Income (XRMI)

Setor da China

ETF MSCI China Energy (CHIE)

ETF MSCI China Materials (CHIM)

ETF MSCI China Industrials (CHII)

ETF MSCI China Consumer Discretionary (CHIQ)

ETF MSCI China Consumer Staples (CHIS)

ETF MSCI China Health Care (CHIH)

ETF MSCI China Financials (CHIX)

ETF MSCI China Information Technology (CHIK)

ETF MSCI China Communication Services (CHIC)

ETF MSCI China Utilities (CHIU)

ETF MSCI China Real Estate (CHIR)

País único

ETF MSCI Argentina (ARGT)

ETF DAX Germany (DAX)

ETF MSCI Greece (GREK)

ETF MSCI Colombia (GXG)

ETF MSCI Nigeria (NGE)

ETF MSCI Norway (NORW)

ETF MSCI Pakistan (PAK)

ETF MSCI Portugal (PGAL)

ETF MSCI Vietnam (VNAM)

Regional

ETF MSCI Next Emerging & Frontier (EMFM)

ETF FTSE Southeast Asia (ASEA)

Commodities

ETF Silver Miners (SIL)

ETF Gold Explorers (GOEX)

ETF Copper Miners (COPX)

ETF Uranium (URA)

Adaptativo

ETF Adaptive U.S. Factor (AUSF)

Investimento sustentável

ETF Conscious Companies (KRMA)

Baseado na fé

ETF S&P 500 Catholic Values (CATH)

ETF S&P 500 Catholic Values Developed ex-U.S. (CEFA)

Gerenciamento de riscos

ETF Adaptive U.S. Risk Management (ONOF)

ETF Nasdaq 100 Collar 95-110 (QCLR)

¹Em setembro de 2022

Conjunto do ETF Global X

Os conjuntos de fundos da Global X compreendem 96 ETFs no total, abrangendo Crescimento Temático, Renda, Acesso Internacional, Commodities e Outras Estratégias.¹

ETF QTR Nasdaq 100 Tail Risk)

ETF S&P 500 Collar 95-110 (XCLR)

ETF S&P 500 Tail Risk (XTR)

ETF Interest Rate Hedge (IRHG)

ETF Interest Rate Volatility & Inflation Hedge (IRVH)

Alpha

ETF Guru Index (GURU)

ETF Founder-Run Companies (BOSS)

¹Em setembro de 2022

Informações de risco

Investir envolve risco. Investimentos com foco restrito podem estar sujeitos a maior volatilidade. O universo de investimentos para ETFs temáticos pode ser limitado. Os investimentos em tecnologia podem estar sujeitos a mudanças rápidas na tecnologia, concorrência intensa, obsolescência rápida de produtos e serviços, perda de proteções de propriedade intelectual, padrões da indústria em evolução e produções frequentes de novos produtos e mudanças nos ciclos de negócios e na regulamentação governamental. Investimentos internacionais, incluindo mercados emergentes, podem envolver risco de perda de capital devido a flutuações desfavoráveis nos valores da moeda, diferenças nos princípios contábeis geralmente aceitos ou instabilidade social, econômica ou política em outras nações. Existem riscos adicionais associados ao investimento em metais básicos e preciosos, bem como em suas respectivas indústrias de mineração.

Considere cuidadosamente os objetivos de investimento dos Fundos, fatores de risco, encargos e despesas antes de investir. Essas e outras informações podem ser encontradas no resumo ou prospecto completo dos Fundos, que podem ser obtidos pelo telefone 1.888.493.8631, ou pelo site globalxetfs.com. Leia atentamente o prospecto antes de investir.

A Global X Management Company LLC atua como consultor da Global X Funds. Os Fundos são distribuídos pela SEI Investments Distribution Co. (SIDCO), que não é coligada da Global X Management Company LLC ou Mirae Asset Global Investments.

Esta informação não se destina a ser um aconselhamento fiscal ou de investimento individual ou personalizado, e não deve ser utilizada para fins comerciais. Consulte um consultor financeiro ou profissional tributário para obter mais informações sobre seu investimento e/ou situação tributária.

Nenhum conteúdo contido nestes materiais ou qualquer parte dele (“Conteúdo”) pode ser modificado, submetido a engenharia reversa, reproduzido ou distribuído de qualquer forma ou por qualquer meio, ou armazenado em um banco de dados ou sistema de recuperação, sem a permissão prévia por escrito da Global X. O Conteúdo não deve ser usado para fins ilegais ou não autorizados. A Global X não garante a exatidão, integridade, pontualidade ou disponibilidade do Conteúdo, e não se responsabiliza por quaisquer erros ou omissões, independentemente da causa, dos resultados obtidos com o uso do Conteúdo.

O CONTEÚDO É FORNECIDO “NO ESTADO EM QUE SE ENCONTRA”. A GLOBAL X E SUAS COLIGADAS ISENTAM-SE DE TODA E QUALQUER GARANTIA EXPRESSA OU IMPLÍCITA, INCLUINDO, MAS NÃO SE LIMITANDO A, QUAISQUER GARANTIAS DE COMERCIALIZAÇÃO OU ADEQUAÇÃO A UM DETERMINADO FIM OU USO DO CONTEÚDO.

Em nenhum caso a Global X ou suas coligadas serão responsáveis perante qualquer parte por quaisquer danos diretos, indiretos, incidentais, exemplares, compensatórios, punitivos, especiais ou consequentes, custos, despesas, honorários advocatícios ou perdas (incluindo, sem limitação, perda de renda ou lucros cessantes e custos de oportunidade) em conexão com qualquer uso do Conteúdo, mesmo se informado da possibilidade de tais danos.”